

SKANTRAE

Aan alles gedacht.



SLIMSERIES® ALU BROCHURE

Skantrae SlimSeries® Alu

Geïnspireerd op de industriële en minimalistische trend biedt Skantrae nu naast hout ook metalen deuren aan in de SlimSeries deurenlijn, genaamd SlimSeries Alu. Metalen deuren en wanden zorgen voor veel lichtinval en geven jouw interieur een stijlvolle uitstraling.

Je kunt kiezen uit draai-, schuif- en taatsdeuren. Elke opstelling kenmerkt zich door grote, glazen oppervlakken die zijn opgedeeld door slanke, metalen profielen met een matte finish. Ze worden in stijlvol zwart, verfrissend wit en warm brons met helder, rook, mat of subtiel grijs glas geleverd.

SlimSeries Alu deuren en wanden zijn uitsluitend in maatwerk leverbaar. Met de configurator krijg je direct een goed beeld van je metalen deur op maat. Via de offerteknop ontvang je de configuratie in pdf per e-mail. Neem deze offerte mee naar een dealer in de buurt en rond samen de bestelling af.

Stel stapsgewijs jouw metalen deur of wand samen







Kies je opstelling

Stap 1

Kies een van de verschillende opstellingen, waarbij industriële kenmerken als rode draad zijn aangehouden.

1. Taatsdeur
2. Draaideur
3. Schuifdeur
4. Scheidingswand




Kijk voor informatie, maten, technische specificaties en prijzen op [skantreae.com](https://www.skantreae.com)

Kies je kleur

Stap 2

Welke kleur ook de voorkeur heeft, de robuustheid van metaal blijft altijd behouden.



Verfrissend wit
RAL 9016



Stijlvol zwart
RAL 9011



Warm brons

Kies je vlakverdeling

Stap 3

Standaard is je industriële deur ingedeeld in 4 vlakken. Maar ook dit is in te delen naar je smaak. Je kunt kiezen voor 2, 3 of 5 vlakken. Ook in de grootte van de vlakken kun je nog spelen.



2 vlakken



3 vlakken



4 vlakken



5 vlakken

Kies je glas

Stap 4

Het industriële maatwerkconcept biedt keuze uit verschillende glassoorten zodat de deur volledig kan worden samengesteld naar jouw wensen en aansluit op jouw interieur. Per vlak kun je een ander type glas kiezen.



Helder glas



Rook glas



Mat glas



Subtiel grijs glas

Grepen

Stap 5

Een handgreep naar keuze is de finishing touch van jouw samengestelde metalen maatwerk deur. Kies je greep en de positie hiervan. Deze stap sla je over als je enkel een scheidingswand hebt gekozen.




Bar- en beugelgrepen




Beugelgreep

Niet beschikbaar in brons



Bargreep 750 mm



Bargreep 1200 mm





Bovenpanelen (optioneel)

Stap 6

De draaideuren zijn te combineren met bovenlichten. Check de mogelijkheden via de configurator..

Scan de afgebeelde QR code of ga naar:
www.skantae.com/inspiratie/slimseries-alu





Skantree B.V.
Mega 1, 6902 KL Zevenaar
Postbus 48, 6900 AA Zevenaar

T : 0316 - 58 66 00
W : skantree.com
E : info@skantree.com

10/2022

Wijzigingen in constructie en/of uitvoering van de modellen voorbehouden. Deuren en glas zijn voorbeelden. Eventuele zetfouten zijn voorbehouden. De afgebeelde deurmodellen zijn gedeponeerd. Niets uit deze uitgave mag worden vermenigvuldigd en/of openbaar gemaakt worden zonder voorafgaande schriftelijke toestemming van Skantree B.V.