

# SKANTRAE

Aan alles gedacht.



SLIMSERIES® ALU

# Skantrae SlimSeries® Alu

Geïnspireerd op de industriële en minimalistische trend biedt Skantrae nu naast hout ook metalen deuren aan in de SlimSeries deurenlijn, genaamd SlimSeries Alu. Metalen deuren en wanden zorgen voor veel lichtinval en geven jouw interieur een stijlvolle uitstraling.

Je kunt kiezen uit draai-, schuif- en taatsdeuren. Elke opstelling kenmerkt zich door grote, glazen oppervlakken die zijn opgedeeld door slanke, metalen profielen met een matte finish. Ze worden in stijlvol zwart, verfrissend wit en warm brons met helder, rook, mat of subtiel grijs glas geleverd.

SlimSeries Alu deuren en wanden zijn uitsluitend in maatwerk leverbaar. Met de configurator krijg je direct een goed beeld van je metalen deur op maat. Via de offerteknop ontvang je de configuratie in pdf per e-mail. Neem deze offerte mee naar een dealer in de buurt en rond samen de bestelling af.

**Stel stapsgewijs jouw metalen deur of wand samen**









# Kies je opstelling

Stap 1

Kies een van de verschillende opstellingen, waarbij industriële kenmerken als rode draad zijn aangehouden.

1. Taatsdeur
2. Draaideur
3. Schuifdeur
4. Scheidingswand
5. Hoekopstelling




Kijk voor informatie, maten, technische specificaties en prijzen op [skantrae.com](https://www.skantrae.com)

## Kies je kleur

Stap 2

Welke kleur ook de voorkeur heeft, de robuustheid van metaal blijft altijd behouden.



Verfrissend wit  
RAL 9016



Stijlvol zwart  
RAL 9011



Warm brons

## Kies je vlakverdeling

Stap 3

Standaard is je industriële deur ingedeeld in 4 vlakken. Maar ook dit is in te delen naar je smaak. Je kunt kiezen voor 2, 3 of 5 vlakken. Ook in de grote van de vlakken kun je nog spelen.



2 vlakken



3 vlakken



4 vlakken



5 vlakken

## Kies je glas

Stap 4

Het industriële maatwerkconcept biedt keuze uit verschillende glassoorten zodat de deur volledig kan worden samengesteld naar jouw wensen en aansluit op jouw interieur. Per vlak kun je een ander type glas kiezen.



Helder glas



Rook glas



Mat glas



Subtiel grijs glas

# Grepen

Stap 5

Een handgreep naar keuze is de finishing touch van jouw samengestelde metalen maatwerk deur. Kies je greep en de positie hiervan. Deze stap sla je over als je enkel een scheidingswand hebt gekozen.




## Bar- en beugelgrepen




**Beugelgreep**

Niet beschikbaar in brons



**Bargreep 750 mm**



**Bargreep 1200 mm**





## Zij- of bovenpanelen (optioneel)

Stap 6

Indien de keuze valt op een draaideur-, of taatsdeuropstelling is er nog de mogelijkheid om deze uit te breiden met panelen aan weerszijden van de deur. Deze worden geplaatst in een grootse entree waar de lichtinval zo wordt gemaximaliseerd.

Scan de afgebeelde QR code of ga naar:  
[www.skantreae.com/inspiratie/slimseries-alu](http://www.skantreae.com/inspiratie/slimseries-alu)





